

## FreeChart Download, Install and Setup Instruction

Youtube 教學影片: <https://www.youtube.com/watch?v=5BZuycoNjYs>

Freechart 下載及安裝前，請暫時關閉防毒軟件

(1) [www.chtss.com](http://www.chtss.com) >>>>> Click 「下載」



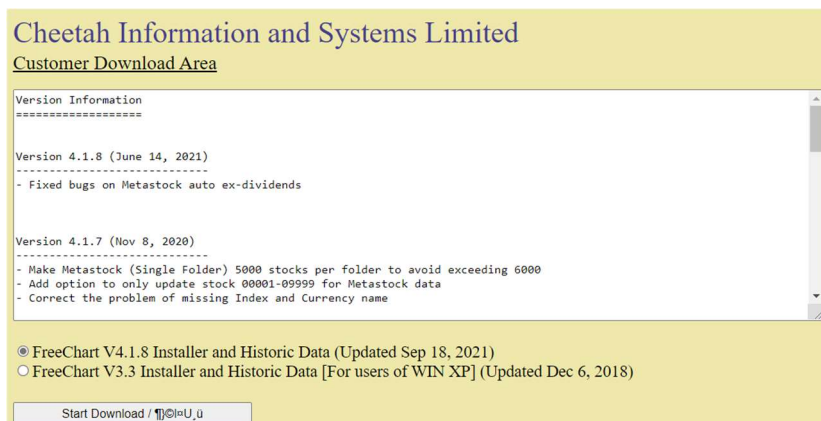
(2) Click 客戶下載專區

3. Indices List Download 下載

4. 若閣下已是本公司之數據客戶, 請登錄 **客戶下載專區** 下載軟件及所有歷史數據.

(3) 輸入 「User ID」 「password」 「verify code」 >>>>> click 「login」

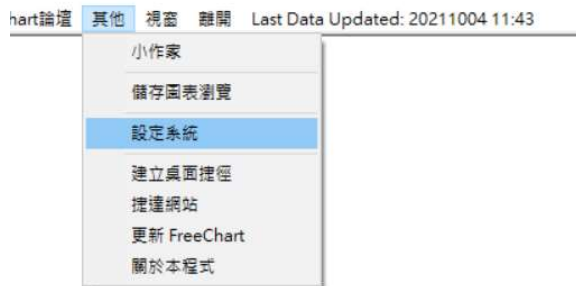
(4) 選擇 「Freechart V4.1.8 installer」 & click 「Start download」



(4) 下載後可進行軟件安裝, 完成後 Freechart Icon 會出現在電腦桌面



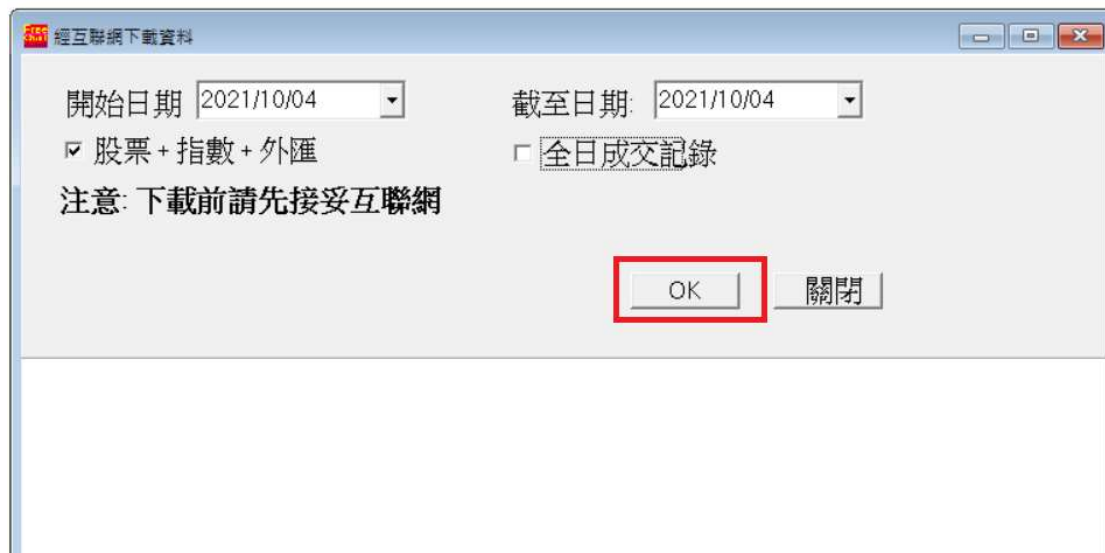
(5) Double click 打開 FreeChart, 在「其他」「系統設定」輸入用戶編號及密碼



輸入「用戶編號」& 「密碼」>>>>> click 「完成」

Freechart 安裝及設定正式完成 , 可重新開啟「防毒軟件」

往後收料，選擇「資料管理」>>>>>「經互聯網下載新資料」



謝謝 🙏